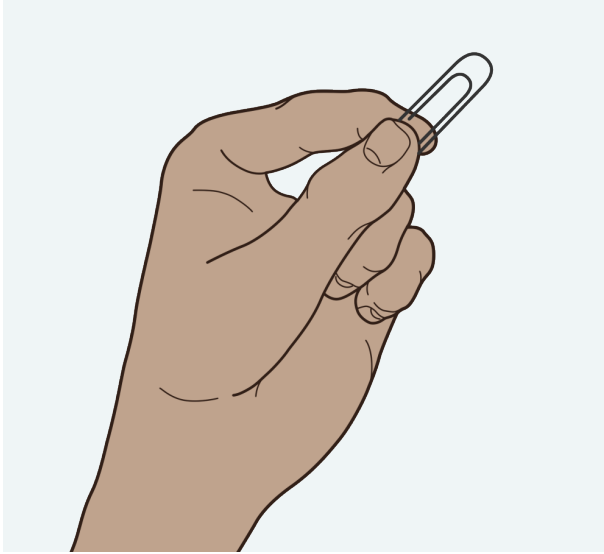


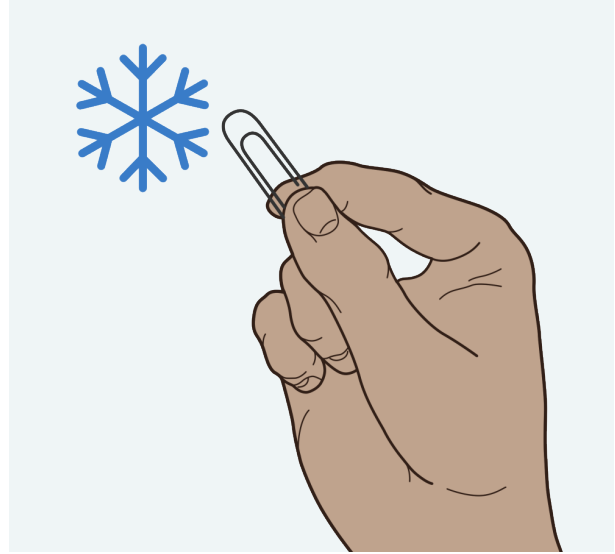
활동 8: 온도 느끼기 #3

참고: 이 활동에는 종이클립 한 상자가 필요하며, 그 중 절반은 냉동실에 넣어두었습니다.



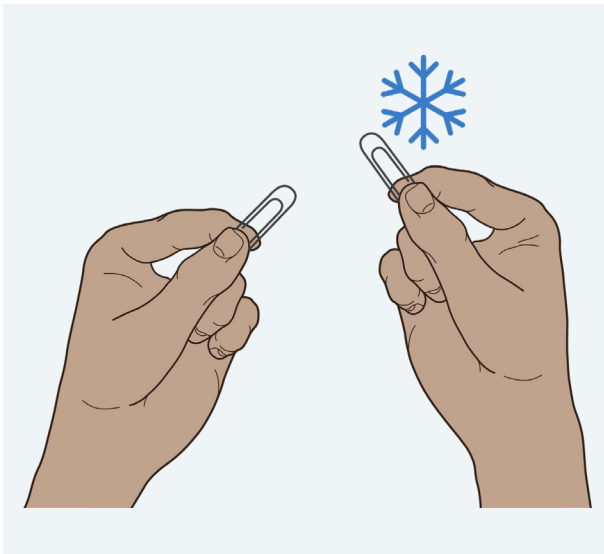
1. 각 학생에게 실온의 종이클립을 하나씩 나눠주세요.

종이클립의 느낌은 어떻습니까? 그것은 뜨겁습니까, 따뜻합니까, 시원합니까 아니면 차갑습니까?



2. 이 클립을 내려놓고 상자(냉동실에 있었던)에서 하나를 꺼냅니다.

이 종이클립은 어떤 느낌입니까? 그것은 뜨겁습니까, 따뜻합니까, 시원합니까 아니면 차갑습니까?



3. 이제 다른 손으로 첫 번째 종이클립을 들어보세요.

이전에 비해서 그 클립이 더 따뜻하게 느껴지나요 아니면 더 시원하게 느껴지나요?

후속 활동:

장갑을 끼면 차가운 클립이 덜 차갑게 느껴질까요? 손가락이 차면 여러분의 몸은 어떻게 느낄까요?