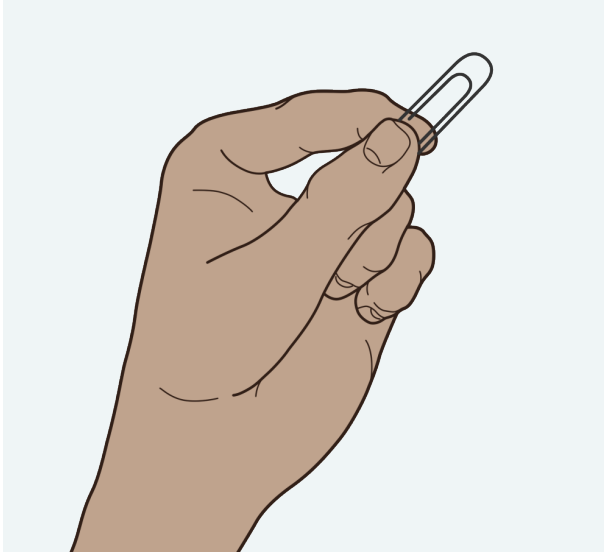



# Hoạt động 8: Cảm nhận nhiệt độ #3

**Lưu ý:** hoạt động này cần có một hộp kẹp giấy, một nửa trong số đó đã để trong tủ đông.



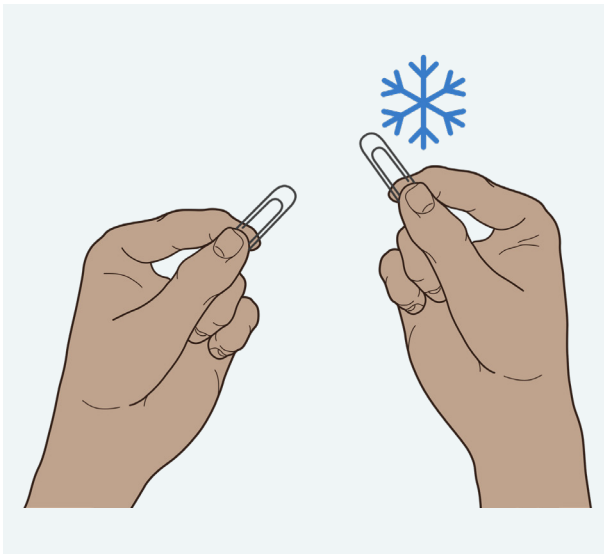
1. Đưa cho mỗi học sinh một cái kẹp giấy ở nhiệt độ phòng.

*Bạn cảm thấy cái kẹp giấy thế nào? Nó nóng, ấm, mát hay lạnh?*



2. Để kẹp giấy xuống và lấy một cái trong hộp ra (từ tủ đông).

*Bạn cảm thấy cái kẹp giấy thế nào? Nó nóng, ấm, mát hay lạnh?*



3. Bây giờ, hãy dùng tay kia để nhặt cái kẹp giấy đầu tiên.

*Bạn cảm thấy nó ấm hơn hay mát hơn trước?*

## Hoạt động nối tiếp:

*Nếu bạn đeo găng tay thì cái kẹp giấy có cảm thấy ít lạnh hơn không? Ngón tay lạnh làm cho cơ thể bạn cảm thấy thế nào?*